



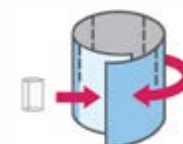
BOMBILLA DE LA GLORIA



1. Corta a lo largo de las líneas punteadas.



2. Conecta las bombillas de papel deslizando las juntas



3. Envuelve y asegura la base azul con cinta



4. Conecta las piezas de arriba y abajo deslizando cada solapa amarilla en una de las cuatro ranuras azules

