




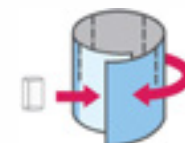
BOMBILLA DE GLORIA



1. Corta a lo largo de las líneas punteadas.



2. Conecta las bombillas de papel deslizándolas juntas



3. Envuelve y asegura la base azul con cinta



4. Conecta las piezas de arriba y abajo deslizado cada solapa amarilla en una de las cuatro ranuras azules

